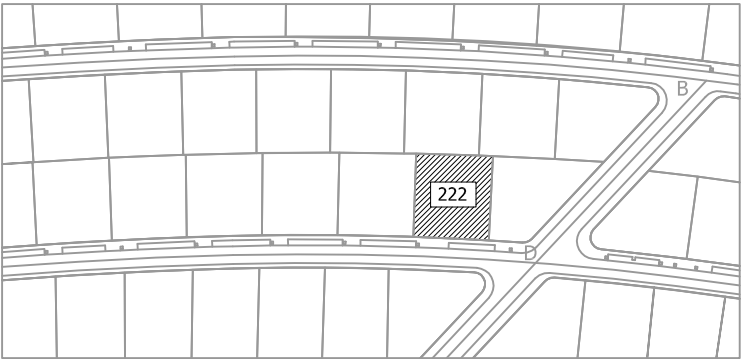




MIRADOR

COLINAS DEL LIMONAR



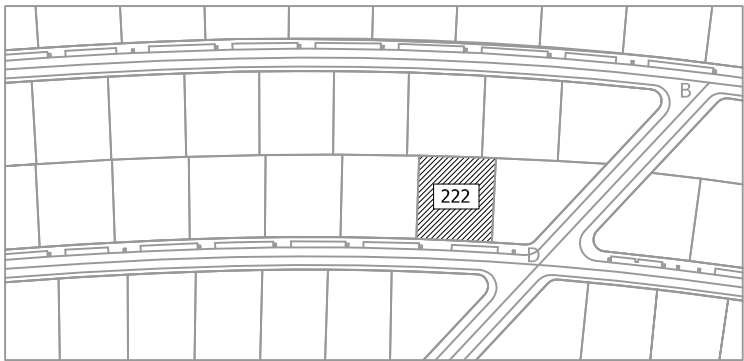
TOTAL SUP. ÚTIL VIVIENDA SEGUN BOJA	165.67 m²
SUP. CONSTR. COMPUTABLE VIVIENDA (50/100% P. CUB.)	186.83 m²
SUP. SOLARIUM	144.50 m²
SUP. CONSTRUIDA SOTANO (TRASTERO Y APARCAM.)	174.92 m²
SUP. EXTERIOR APROX. (JARDIN, ACCESOS, P. DESCUB., PISCINA, ETC.)	535.00 m²
SUP. TOTAL CONSTRUIDA	361.75 m²

VIVIENDA 222:	PLANTA BAJA
PROMOTOR:	ZAMOTAN S.L.
ARQUITECTOS:	ALEJANDRO J. SPINOLA SERRANO Mª ESTER ESPINOLA MORENO

El amueblamiento es orientativo y no esta incluido en el precio de la vivienda · El dimensionado y la posición de pilares y conductos de instalaciones, es orientativo
Los giros de las puertas y distribución de los aparatos sanitarios no son vinculantes · Las superficies indicadas podrán variar en base al proyecto definitivo.



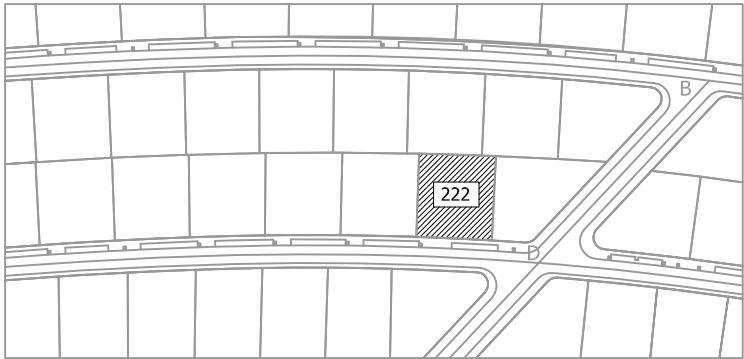
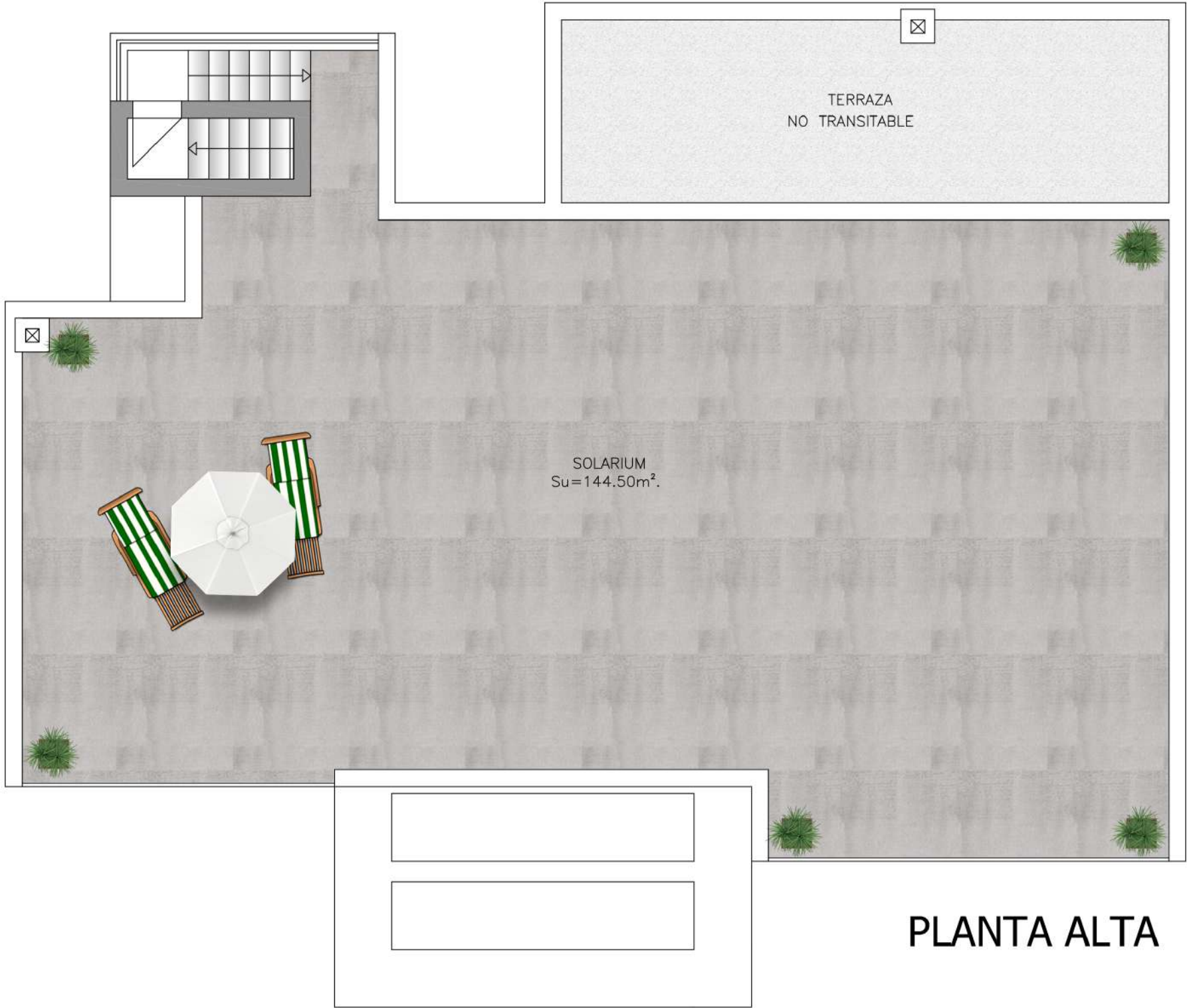
PLANTA SOTANO



TOTAL SUP. ÚTIL VIVIENDA SEGUN BOJA	165.67 m²
SUP. CONSTR. COMPUTABLE VIVIENDA (50/100% P. CUB.)	186.83 m²
SUP. SOLARIUM	144.50 m²
SUP. CONSTRUIDA SOTANO (TRASTERO Y APARCAM.)	174.92 m²
SUP. EXTERIOR APROX. (JARDIN, ACCESOS, P. DESCUB., PISCINA, ETC.)	535.00 m²
SUP. TOTAL CONSTRUIDA	361.75 m²

VIVIENDA 222:	PLANTA SOTANO
PROMOTOR:	ZAMOTAN S.L.
ARQUITECTOS:	ALEJANDRO J. SPINOLA SERRANO Mª ESTER ESPINOLA MORENO

El amueblamiento es orientativo y no esta incluido en el precio de la vivienda · El dimensionado y la posición de pilares y conductos de instalaciones, es orientativo
Los giros de las puertas y distribución de los aparatos sanitarios no son vinculantes · Las superficies indicadas podrán variar en base al proyecto definitivo.



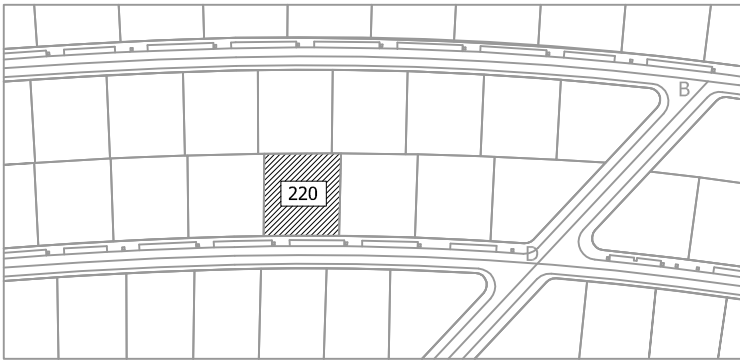
TOTAL SUP. ÚTIL VIVIENDA SEGUN BOJA	165.67 m²
SUP. CONSTR. COMPUTABLE VIVIENDA (50/100% P. CUB.)	186.83 m²
SUP. SOLARIUM	144.50 m²
SUP. CONSTRUIDA SOTANO (TRASTERO Y APARCAM.)	174.92 m²
SUP. EXTERIOR APROX. (JARDIN, ACCESOS, P. DESCUB., PISCINA, ETC.)	535.00 m²
SUP. TOTAL CONSTRUIDA	361.75 m²

VIVIENDA 222:	PLANTA ALTA
PROMOTOR:	ZAMOTAN S.L.
ARQUITECTOS:	ALEJANDRO J. SPINOLA SERRANO Mª ESTER ESPINOLA MORENO



MIRADOR

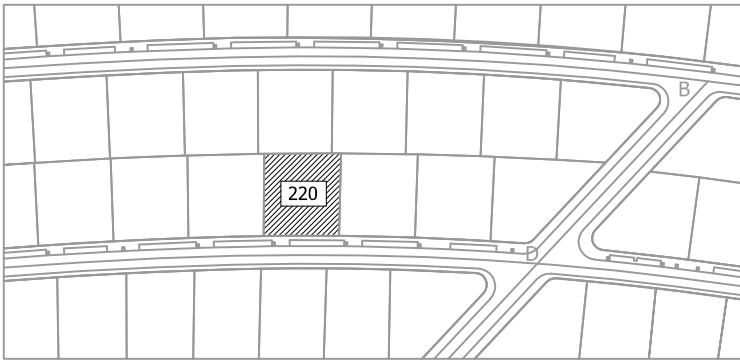
COLINAS DEL LIMONAR



TOTAL SUP. ÚTIL VIVIENDA SEGUN BOJA	184.76 m²
SUP. CONSTR. COMPUTABLE VIVIENDA (50/100% P. CUB.)	213.97 m²
SUP. TERRAZA DESCUBIERTA	40.90 m²
SUP. CONSTRUIDA SOTANO (TRASTERO Y APARCAM.)	193.76 m²
SUP. EXTERIOR APROX. (JARDIN, ACCESOS, P. DESCUB., PISCINA, ETC.)	540.00 m²
SUP. TOTAL CONSTRUIDA	407.73 m²

VIVIENDA 220:	PLANTA BAJA
PROMOTOR:	ZAMOTAN S.L.
ARQUITECTOS:	ALEJANDRO J. SPINOLA SERRANO M ^a ESTER ESPINOLA MORENO

El amueblamiento es orientativo y no esta incluido en el precio de la vivienda - El dimensionado y la posición de pilares y conductos de instalaciones, es orientativo
Los giros de las puertas y distribución de los aparatos sanitarios no son vinculantes - Las superficies indicadas podrán variar en base al proyecto definitivo.



TOTAL SUP. ÚTIL VIVIENDA SEGUN BOJA	184.76 m²
SUP. CONSTR. COMPUTABLE VIVIENDA (50/100% P. CUB.)	213.97 m²
SUP. TERRAZA DESCUBIERTA	40.90 m²
SUP. CONSTRUIDA SOTANO (TRASTERO Y APARCAM.)	193.76 m²
SUP. EXTERIOR APROX. (JARDIN, ACCESOS, P. DESCUB., PISCINA, ETC.)	540.00 m²
SUP. TOTAL CONSTRUIDA	407.73 m²

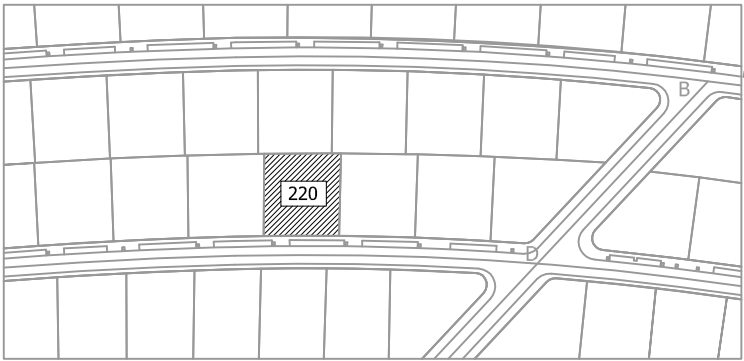
VIVIENDA 220:	PLANTA SOTANO
PROMOTOR:	ZAMOTAN S.L.
ARQUITECTOS:	ALEJANDRO J. SPINOLA SERRANO Mª ESTER ESPINOLA MORENO

El amueblamiento es orientativo y no esta incluido en el precio de la vivienda - El dimensionado y la posición de pilares y conductos de instalaciones, es orientativo
Los giros de las puertas y distribución de los aparatos sanitarios no son vinculantes - Las superficies indicadas podrán variar en base al proyecto definitivo.



MIRADOR

COLINAS DEL LIMONAR



TOTAL SUP. ÚTIL VIVIENDA SEGUN BOJA	184.76 m ²
SUP. CONSTR. COMPUTABLE VIVIENDA (50/100% P. CUB.)	213.97 m ²
SUP. TERRAZA DESCUBIERTA	40.90 m ²
SUP. CONSTRUIDA SOTANO (TRASTERO Y APARCAM.)	193.76 m ²
SUP. EXTERIOR APROX. (JARDIN, ACCESOS, P. DESCUB., PISCINA, ETC.)	540.00 m ²
SUP. TOTAL CONSTRUIDA	407.73 m ²

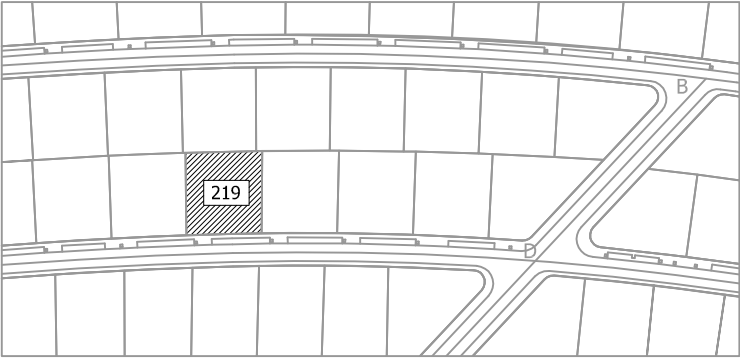
VIVIENDA 220:	PLANTA ALTA
PROMOTOR:	ZAMOTAN S.L.
ARQUITECTOS:	ALEJANDRO J. SPINOLA SERRANO M ^a ESTER ESPINOLA MORENO

El amueblamiento es orientativo y no esta incluido en el precio de la vivienda · El dimensionado y la posición de pilares y conductos de instalaciones, es orientativo
Los giros de las puertas y distribución de los aparatos sanitarios no son vinculantes · Las superficies indicadas podrán variar en base al proyecto definitivo.



MIRADOR

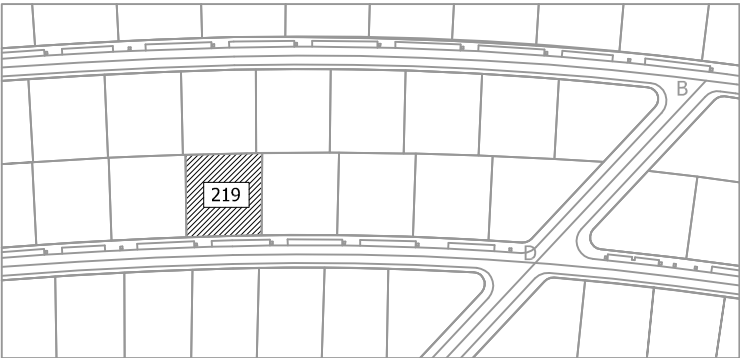
COLINAS DEL LIMONAR



TOTAL SUP. ÚTIL VIVIENDA SEGUN BOJA	184.26 m²
SUP. CONSTR. COMPUTABLE VIVIENDA (50/100% P. CUB.)	213.91 m²
SUP. TERRAZA DESCUBIERTA	40.90 m²
SUP. CONSTRUIDA SOTANO (TRASTERO Y APARCAM.)	192.08 m²
SUP. EXTERIOR APROX. (JARDIN, ACCESOS, P. DESCUB., PISCINA, ETC.)	565.00 m²
SUP. TOTAL CONSTRUIDA	405.99 m²

VIVIENDA 219:	PLANTA BAJA
PROMOTOR:	ZAMOTAN S.L.
ARQUITECTOS:	ALEJANDRO J. SPINOLA SERRANO Mª ESTER ESPINOLA MORENO

El amueblamiento es orientativo y no esta incluido en el precio de la vivienda - El dimensionado y la posición de pilares y conductos de instalaciones, es orientativo
Los giros de las puertas y distribución de los aparatos sanitarios no son vinculantes - Las superficies indicadas podrán variar en base al proyecto definitivo.



TOTAL SUP. ÚTIL VIVIENDA SEGUN BOJA	184.26 m²
SUP. CONSTR. COMPUTABLE VIVIENDA (50/100% P. CUB.)	213.91 m²
SUP. TERRAZA DESCUBIERTA	40.90 m²
SUP. CONSTRUIDA SOTANO (TRASTERO Y APARCAM.)	192.08 m²
SUP. EXTERIOR APROX. (JARDIN, ACCESOS, P. DESCUB., PISCINA, ETC.)	565.00 m²
SUP. TOTAL CONSTRUIDA	405.99 m²

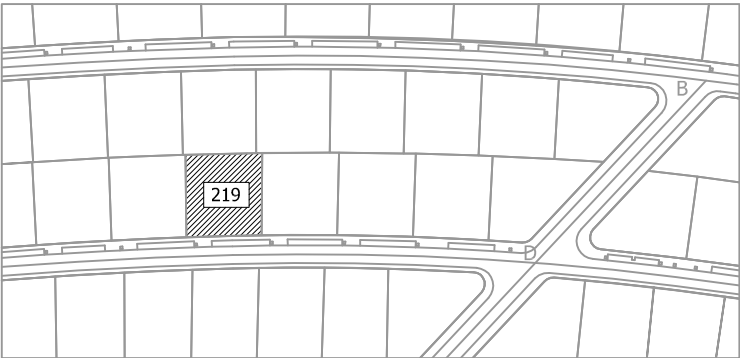
VIVIENDA 219:	PLANTA SOTANO
PROMOTOR:	ZAMOTAN S.L.
ARQUITECTOS:	ALEJANDRO J. SPINOLA SERRANO Mª ESTER ESPINOLA MORENO

El amueblamiento es orientativo y no esta incluido en el precio de la vivienda - El dimensionado y la posición de pilares y conductos de instalaciones, es orientativo
Los giros de las puertas y distribución de los aparatos sanitarios no son vinculantes - Las superficies indicadas podrán variar en base al proyecto definitivo.



MIRADOR

COLINAS DEL LIMONAR



PLANTA ALTA

TOTAL SUP. ÚTIL VIVIENDA SEGUN BOJA	184.26 m²
SUP. CONSTR. COMPUTABLE VIVIENDA (50/100% P. CUB.)	213.91 m²
SUP. TERRAZA DESCUBIERTA	40.90 m²
SUP. CONSTRUIDA SOTANO (TRASTERO Y APARCAM.)	192.08 m²
SUP. EXTERIOR APROX. (JARDIN, ACCESOS, P. DESCUB., PISCINA, ETC.)	565.00 m²
SUP. TOTAL CONSTRUIDA	405.99 m²

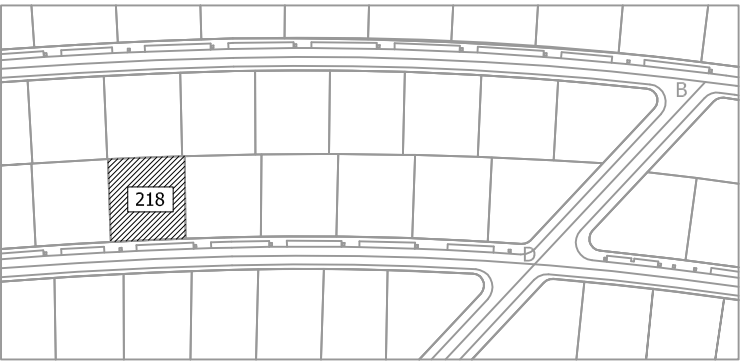
VIVIENDA 219:	PLANTA ALTA
PROMOTOR:	ZAMOTAN S.L.
ARQUITECTOS:	ALEJANDRO J. SPINOLA SERRANO Mª ESTER ESPINOLA MORENO

El amueblamiento es orientativo y no esta incluido en el precio de la vivienda - El dimensionado y la posición de pilares y conductos de instalaciones, es orientativo
Los giros de las puertas y distribución de los aparatos sanitarios no son vinculantes - Las superficies indicadas podrán variar en base al proyecto definitivo.



MIRADOR

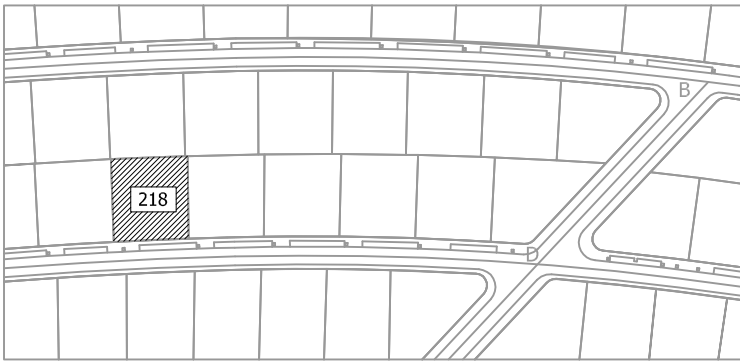
COLINAS DEL LIMONAR



TOTAL SUP. ÚTIL VIVIENDA SEGUN BOJA	184.26 m²
SUP. CONSTR. COMPUTABLE VIVIENDA (50/100% P. CUB.)	213.91 m²
SUP. TERRAZA DESCUBIERTA	40.90 m²
SUP. CONSTRUIDA SOTANO (TRASTERO Y APARCAM.)	192.08 m²
SUP. EXTERIOR APROX. (JARDIN, ACCESOS, P. DESCUB., PISCINA, ETC.)	565.00 m²
SUP. TOTAL CONSTRUIDA	405.99 m²

VIVIENDA 218:	PLANTA BAJA
PROMOTOR:	ZAMOTAN S.L.
ARQUITECTOS:	ALEJANDRO J. SPINOLA SERRANO Mª ESTER ESPINOLA MORENO

El amueblamiento es orientativo y no esta incluido en el precio de la vivienda · El dimensionado y la posición de pilares y conductos de instalaciones, es orientativo
Los giros de las puertas y distribución de los aparatos sanitarios no son vinculantes · Las superficies indicadas podrán variar en base al proyecto definitivo.

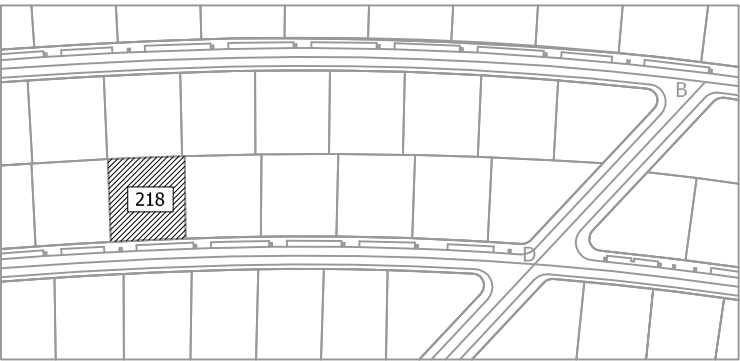


TOTAL SUP. ÚTIL VIVIENDA SEGUN BOJA	184.26 m ²
SUP. CONSTR. COMPUTABLE VIVIENDA (50/100% P. CUB.)	213.91 m ²
SUP. TERRAZA DESCUBIERTA	40.90 m ²
SUP. CONSTRUIDA SOTANO (TRASTERO Y APARCAM.)	192.08 m ²
SUP. EXTERIOR APROX. (JARDIN, ACCESOS, P. DESCUB., PISCINA, ETC.)	565.00 m ²
SUP. TOTAL CONSTRUIDA	405.99 m ²

VIVIENDA 218:	PLANTA SOTANO
PROMOTOR:	ZAMOTAN S.L.
ARQUITECTOS:	ALEJANDRO J. SPINOLA SERRANO M ^a ESTER ESPINOLA MORENO



MIRADOR
COLINAS DEL LIMONAR

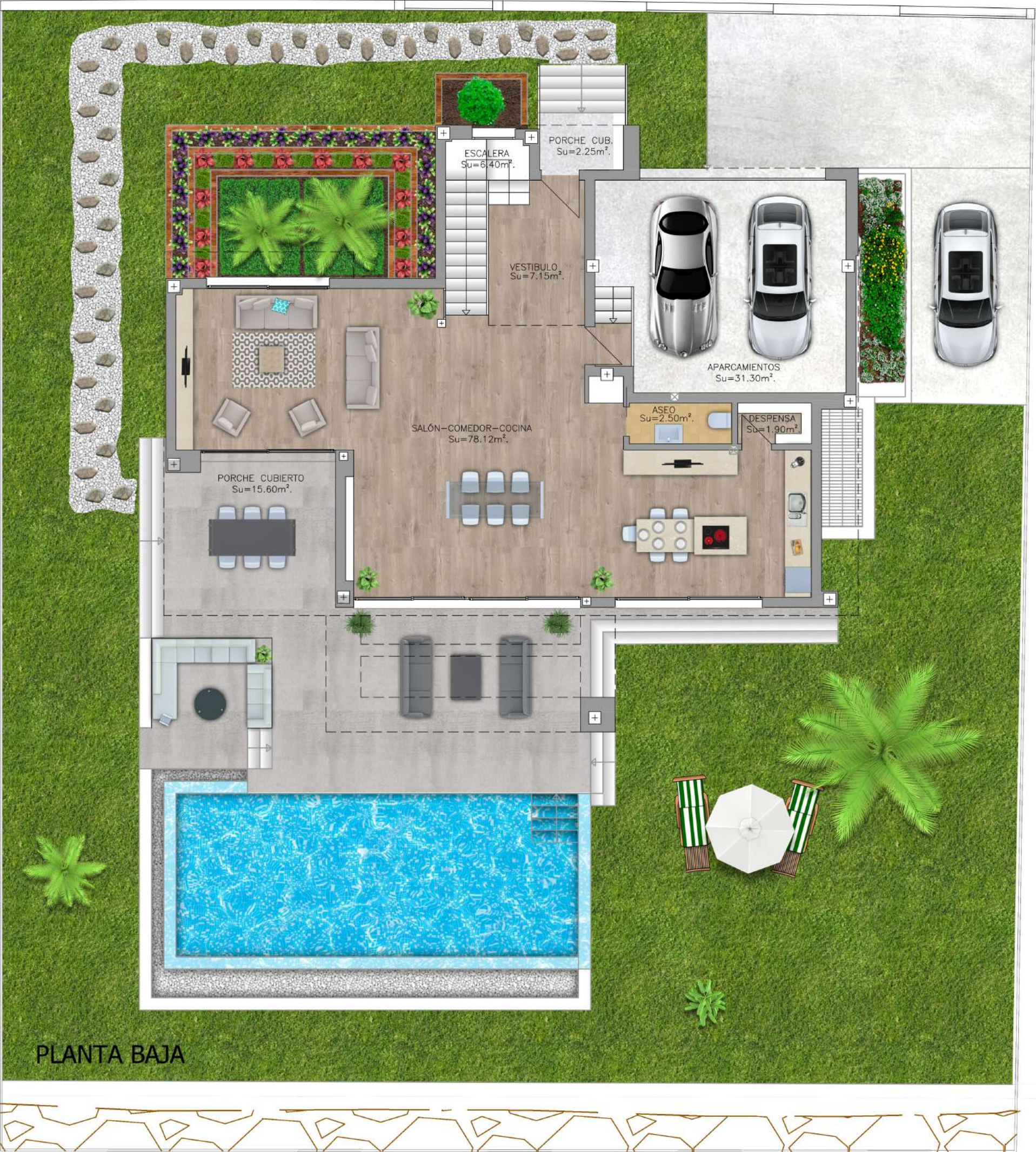


PLANTA ALTA

TOTAL SUP. ÚTIL VIVIENDA SEGUN BOJA	184.26 m²
SUP. CONSTR. COMPUTABLE VIVIENDA (50/100% P. CUB.)	213.91 m²
SUP. TERRAZA DESCUBIERTA	40.90 m²
SUP. CONSTRUIDA SOTANO (TRASTERO Y APARCAM.)	192.08 m²
SUP. EXTERIOR APROX. (JARDIN, ACCESOS, P. DESCUB., PISCINA, ETC.)	565.00 m²
SUP. TOTAL CONSTRUIDA	405.99 m²

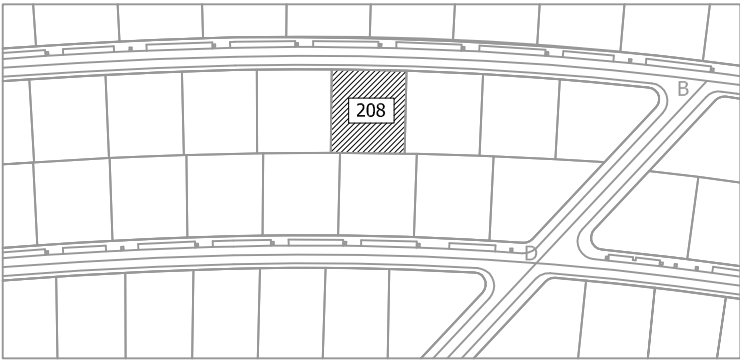
VIVIENDA 218:	PLANTA ALTA
PROMOTOR:	ZAMOTAN S.L.
ARQUITECTOS:	ALEJANDRO J. SPINOLA SERRANO Mª ESTER ESPINOLA MORENO

El amueblamiento es orientativo y no esta incluido en el precio de la vivienda · El dimensionado y la posición de pilares y conductos de instalaciones, es orientativo
Los giros de las puertas y distribución de los aparatos sanitarios no son vinculantes · Las superficies indicadas podrán variar en base al proyecto definitivo.



MIRADOR

COLINAS DEL LIMONAR



TOTAL SUP. ÚTIL VIVIENDA SEGUN BOJA	187.04 m²
SUP. CONSTR. COMPUTABLE VIVIENDA (50/100% P. CUB.)	211.72 m²
SUP. TERRAZA DESCUBIERTA	31.50 m²
SUP. CONSTRUIDA SOTANO	148.40 m²
SUP. CONSTRUIDA APARCAMIENTOS	37.68 m²
SUP. EXTERIOR APROX. (JARDIN, ACCESOS, P. DESCUB., PISCINA, ETC.)	535.00 m²
SUP. TOTAL CONSTRUIDA	397.80 m²

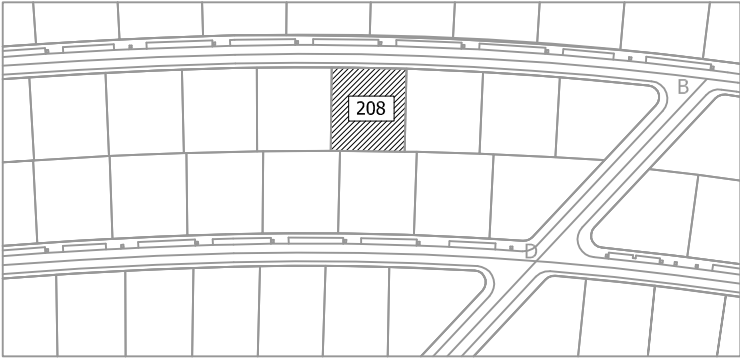
VIVIENDA 208:	PLANTA BAJA
PROMOTOR:	ZAMOTAN S.L.
ARQUITECTOS:	ALEJANDRO J. SPINOLA SERRANO Mª ESTER ESPINOLA MORENO

El amueblamiento es orientativo y no esta incluido en el precio de la vivienda - El dimensionado y la posición de pilares y conductos de instalaciones, es orientativo
Los giros de las puertas y distribución de los aparatos sanitarios no son vinculantes - Las superficies indicadas podrán variar en base al proyecto definitivo.

Zamotán S.L.U. - CIF: B-93.505.139 - Inscripción en el registro: inscrita en el registro mercantil de Málaga, tomo 5555, folio 16, inscripción 1 con hoja MA-136244



PLANTA SOTANO



TOTAL SUP. ÚTIL VIVIENDA SEGUN BOJA	187.04 m²
SUP. CONSTR. COMPUTABLE VIVIENDA (50/100% P. CUB.)	211.72 m²
SUP. TERRAZA DESCUBIERTA	31.50 m²
SUP. CONSTRUIDA SOTANO	148.40 m²
SUP. CONSTRUIDA APARCAMIENTOS	37.68 m²
SUP. EXTERIOR APROX. (JARDIN, ACCESOS, P. DESCUB., PISCINA, ETC.)	535.00 m²
SUP. TOTAL CONSTRUIDA	397.80 m²

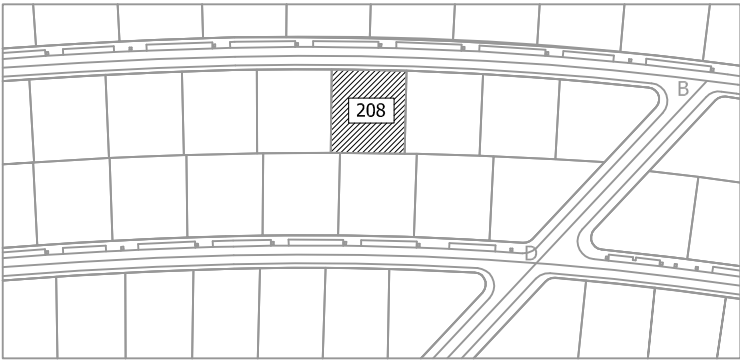
VIVIENDA 208:	PLANTA SOTANO
PROMOTOR:	ZAMOTAN S.L.
ARQUITECTOS:	ALEJANDRO J. SPINOLA SERRANO Mª ESTER ESPINOLA MORENO

El amueblamiento es orientativo y no esta incluido en el precio de la vivienda - El dimensionado y la posición de pilares y conductos de instalaciones, es orientativo
Los giros de las puertas y distribución de los aparatos sanitarios no son vinculantes - Las superficies indicadas podrán variar en base al proyecto definitivo.



MIRADOR

COLINAS DEL LIMONAR



PLANTA ALTA

TOTAL SUP. ÚTIL VIVIENDA SEGUN BOJA	187.04 m ²
SUP. CONSTR. COMPUTABLE VIVIENDA (50/100% P. CUB.)	211.72 m ²
SUP. TERRAZA DESCUBIERTA	31.50 m ²
SUP. CONSTRUIDA SOTANO	148.40 m ²
SUP. CONSTRUIDA APARCAMIENTOS	37.68 m ²
SUP. EXTERIOR APROX. (JARDIN, ACCESOS, P. DESCUB., PISCINA, ETC.)	535.00 m ²
SUP. TOTAL CONSTRUIDA	397.80 m ²

VIVIENDA 208:	PLANTA ALTA
PROMOTOR:	ZAMOTAN S.L.
ARQUITECTOS:	ALEJANDRO J. SPINOLA SERRANO M ^a ESTER ESPINOLA MORENO

El amueblamiento es orientativo y no esta incluido en el precio de la vivienda · El dimensionado y la posición de pilares y conductos de instalaciones, es orientativo
Los giros de las puertas y distribución de los aparatos sanitarios no son vinculantes · Las superficies indicadas podrán variar en base al proyecto definitivo.